

Dr.Ayşegül Bilen  
Okmeydanı EAH  
Algoloji

- 41 yaşında Kadın Hasta
- Sağlık Çalışanı
- Kalçadan başlayan ve sağ bacak ayakbaş parmağına kadar yayılan ağrı
- Sağ bacakta uyuşukluk
- Sağ ayakta kasılma
- Beyin Cerrahi

- Öz ve soygeçmeşinde bir özellik yok
- Yandaş hastalık ve ilaç kullanım öyküsü yok
- 2014 yılında iki kez opere
- 2014 ve işlemden iki ay önce DRG
- Tetik nokta enjeksiyonu
- 3 kez farklı merkezlerde fizik tedavi

- Medikal Tedavi
- Tramadol ve pregabalin yan etkileri nedeniyle kullanılmadı.
- Duloksetin 60 mg/ gün kullanıyor.

- L4- 5 sağ posteriorda laminektomi ve diskte diffüz bulging
- L5-S1 diffüz bulging

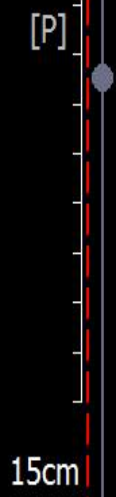


55849477278  
11.06.2014  
02:59:50  
SL : 4.00|sp4.50  
SP : 22.50  
PP:HFS  
Mat 336 x 196

FoV 300 x 300  
RC SENSE-Spine  
AC 3.000000



Achieva  
Acc:O299465  
Srs:201  
Img:7





55849477278  
17.08.2015  
12:59:14  
SL : 4.00|sp4.40  
SP : 26.40  
PP:HFS  
Mat 304 x 221

FoV 330 x 330  
RC SENSE-Spine  
AC 2.000000



Achieva  
Acc:O940827002  
Srs:401  
Img:6

[P]

16cm

- SCS
- Tek elektrot
- Sağ
- Yaklaşık 3 haftalık deneme süresi

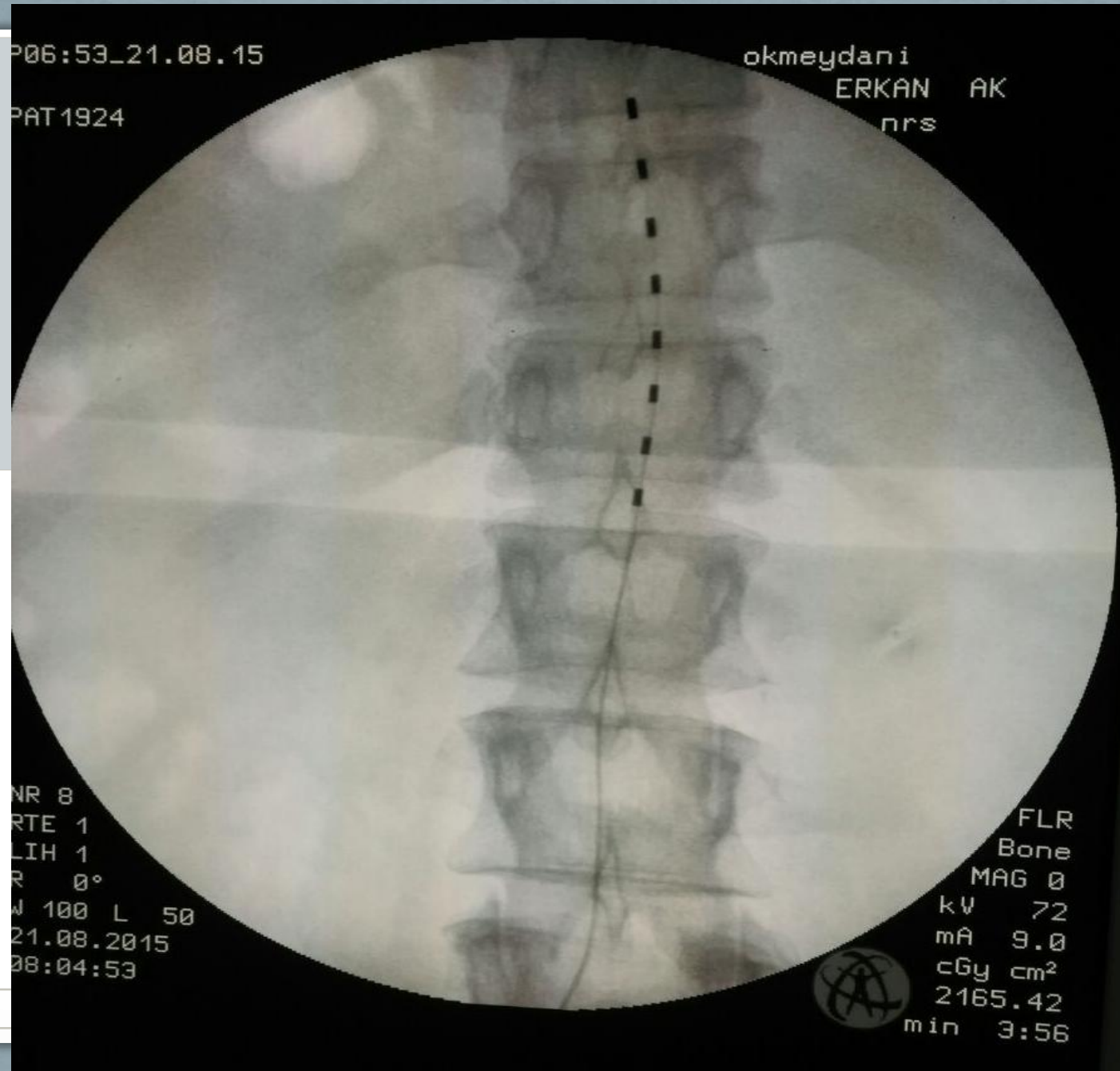


P06:53\_21.08.15

PAT1924

okmeydani  
ERKAN AK  
nrs

NR 8  
RTE 1  
LIH 1  
R 0°  
W 100 L 50  
21.08.2015  
08:04:53



FLR  
Bone  
MAG 0  
kV 72  
mA 9.0  
cGy cm<sup>2</sup>  
2165.42  
min 3:56



P06:53\_21.08.15

PAT 1924

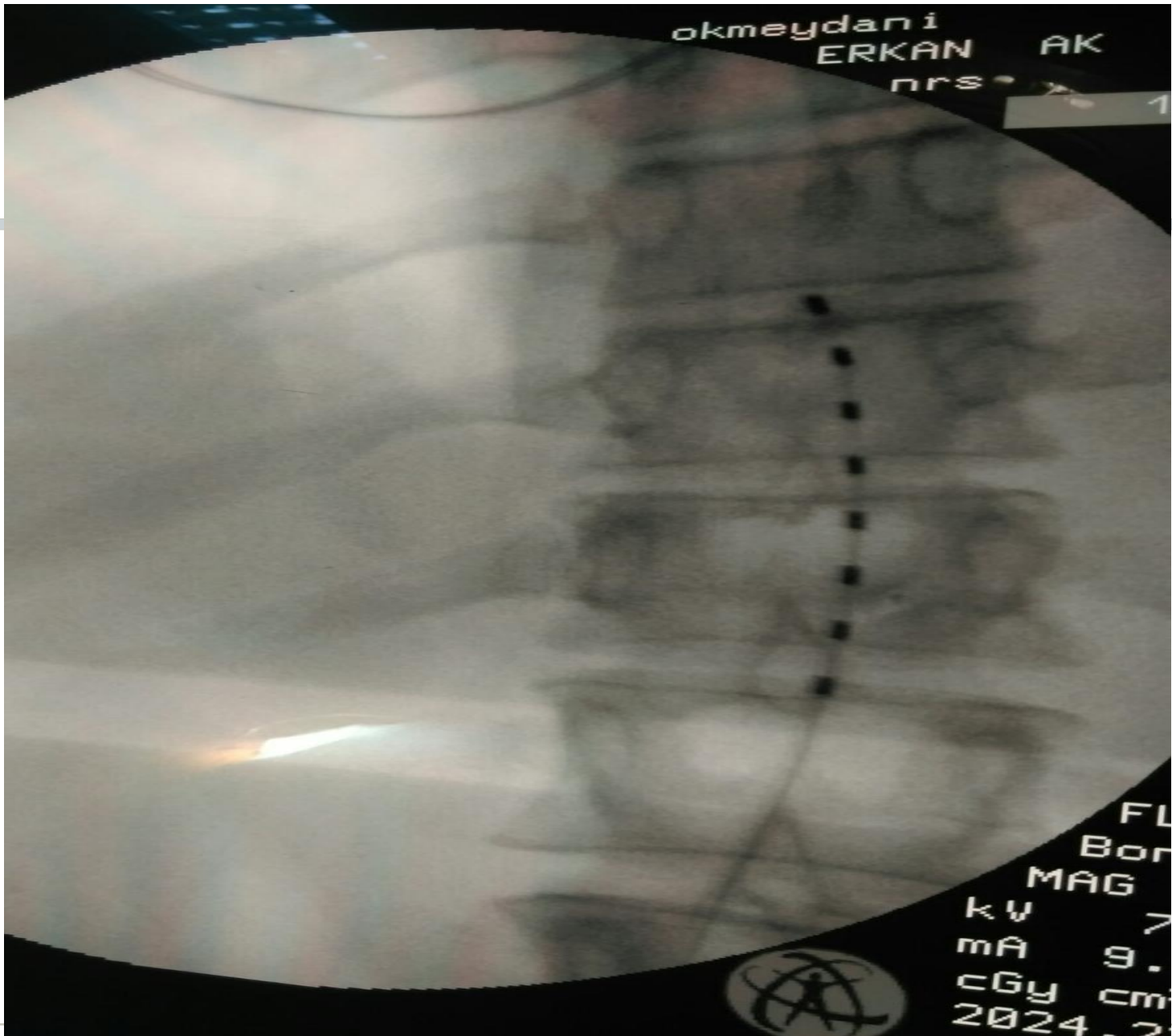
okmeydani  
ERKAN A  
nrs

NR 8  
RTE 1  
LIH 1  
R 0°  
W 100 L 50  
21.08.2015  
08:04:53



MA  
kV  
mA  
cGy  
2165  
min 3

okmeydani  
ERKAN AK  
nrs



FL  
Bon  
MAG  
kV 7  
mA 9.  
cGy cm  
2024. 2



okmeydan i  
ERKAN  
nrs

AK

12

FLR  
Bone  
MAG 0  
kV 73  
mA 9.0  
cGy cm<sup>2</sup>  
2024.23





- A programı: 0- 4+ 300 microseconds, 40 Hz.3 volt
- B programı 1-3+ 300 microseconds , 40 Hz 3.volt

- Ağrı % 80 üzerinde azalma
- Uyuşma % 60 azalma
- Ayaktaki kasılma tümüyle iyileşme